



SOLSTICE

SPAS



ENTIÈREMENT CONÇUS ET FABRIQUÉS AU QUÉBEC

Au cours de l'histoire et pour de nombreuses cultures à travers le monde, le solstice d'été est souvent synonyme de réjouissances et de célébrations. C'est la journée d'ensoleillement la plus longue de l'année qui lance officiellement le début de la saison chaude. À l'inverse, le solstice d'hiver marque l'arrivée du temps froid et de la neige. Toutes les raisons sont bonnes de vouloir se réchauffer.

Les spas **SOLSTICE^{MD}** sont à l'image de ce cycle. Ils représentent l'équilibre parfait entre l'été et l'hiver, le chaud et le froid, les festivités et la recherche de réconfort. Ce sont des spas qu'on utilise, peu importe l'occasion, car il n'y a qu'au Québec qu'on profite à fond de chacune des saisons.

SOLSTICE 





SOLSTICE



SOLSTICE

SOLSTICE 



QUÉBÉCOIS ET FIER DE L'ÊTRE

Imagés et fabriqués dans notre usine de Lachute, les spas **SOLSTICE^{MD}** sont spécialement conçus pour résister au climat rigoureux du Québec. Vous pourrez profiter de votre spa 365 jours par année, l'esprit tranquille.

UN TOURBILLON DE PLAISIR

Les spas **SOLSTICE^{MD}** vous proposent une approche rafraîchissante: que ce soit lors de moments de détente bien mérités ou pour lancer les festivités avec famille et amis, vous découvrirez une facette vivante et vivifiante de l'hydrothérapie. Les spas **SOLSTICE^{MD}** métamorphosent complètement la dynamique de votre espace extérieur.



UN LUXE ABORDABLE

Avec les spas **SOLSTICE^{MD}**, notre objectif est de rendre accessible les plaisirs et les bienfaits de l'hydrothérapie au plus grand nombre de familles d'ici. Difficile de trouver un meilleur rapport qualité-prix sur le marché!



HYDROTHERAPIE PERFORMANTE

Nos ingénieurs s'assurent que chaque composante soit d'une qualité irréprochable, contribuant ainsi à votre bien-être quotidien. Dotés d'une mécanique de précision, les spas **SOLSTICE^{MD}** procurent une expérience d'hydromassage hors du commun dont vous ne pourrez plus vous passer.



S320

Nous avons trouvé le compromis parfait entre superficie limitée et confort bien mérité. Notre spa **S320** vous offre 3 places assises dont une chaise longue afin de vous offrir une expérience de détente complète.

Profitez d'une séance d'hydromassage tout en optimisant votre espace.

3 PLACES

1 CHAISE LONGUE

DIMENSIONS

85" x 65" x 35"
(216 x 165 x 89 cm)

POIDS (VIDE)

618 lb

VOLUME MOYEN

950 L

38 JETS

VOLTAGE / AMPS

240 V / 60 A

CHAUFFE-EAU

4KW

CARACTÉRISTIQUES

- 1 cascade rétroéclairée
- Clavier tactile simple à utiliser
- 1 pompe
- Chromathérapie avec lumières DEL

DANS LES
PETITS POTS,
LES MEILLEURS
ONGUENTS





S420

Notre spa **S420** peut accueillir confortablement jusqu'à 7 personnes sans encombrer votre environnement. Vous pouvez maintenant relaxer de la tête aux pieds grâce aux 50 jets d'hydromassage de qualité. Plaisir et détente sont au rendez-vous.

7 PLACES

DIMENSIONS

88" x 75" x 37"
(224 x 191 x 94 cm)

POIDS (VIDE)

750 lb

VOLUME MOYEN

1310 L

50 JETS

VOLTAGE / AMPS

240 V / 60 A

CHAUFFE-EAU

4KW

CARACTÉRISTIQUES

- 2 cascades rétroéclairées
- Clavier tactile simple à utiliser
- 2 pompes
- Chromathérapie avec lumières DEL

**EN AVOIR PLUS
POUR MOINS**





S520

La configuration à double siège allongé qui est unique au modèle **S520** permet le partage d'une expérience de relaxation sans égale en duo.

Terminé le temps où il fallait vous disputer l'accès au siège allongé, passez tout simplement plus de temps à relaxer!

5 PLACES

2 CHAISES LONGUES

DIMENSIONS

87" x 87" x 37"
(221 x 221 x 94 cm)

POIDS (VIDE)

830 lb

VOLUME MOYEN

1450 L

JETS

- 63 jets
- 1 jet Vulcano
- 2 jets métacarpiens

VOLTAGE / AMPS

240 V / 60 A

CHAUFFE-EAU

4KW

CARACTÉRISTIQUES

- 2 cascades rétroéclairées
- Clavier tactile simple à utiliser
- 2 pompes
- Chromathérapie avec lumières DEL

FINI LA CHICANE





S620

Le **S620** est notre spa le plus polyvalent. Il possède toutes les caractéristiques d'un spa haut de gamme à une fraction du prix. La combinaison d'un siège allongé et de 6 stations assises permet une variété de massages qui sauront vous plaire jour après jour.

6 PLACES

1 CHAISE LONGUE

DIMENSIONS

87" x 87" x 37"
(221 x 221 x 94 cm)

POIDS (VIDE)

820 lb

VOLUME MOYEN

1490 L

JETS

- 57 jets
- 1 jet Vulcano
- 2 jets métacarpiens

VOLTAGE / AMPS

240 V / 60 A

CHAUFFE-EAU

4KW

CARACTÉRISTIQUES

- 2 cascades rétroéclairées
- Clavier tactile simple à utiliser
- 2 pompes
- Chromathérapie avec lumières DEL

POUR CEUX
ET CELLES
QUI VEULENT
SE GÂTER





S720

Le **S720** vous propose une approche rafraîchissante. Que ce soit lors de moments de détente ou de festivités avec la famille ou les amis, vous découvrirez les bienfaits de l'hydrothérapie. Les spas **SOLSTICE^{MD}** métamorphoseront votre décor extérieur et rendront vos voisins jaloux.

7 PLACES

DIMENSIONS

87" x 87" x 37"
(221 x 221 x 94 cm)

POIDS (VIDE)

749 lb

VOLUME MOYEN

1500 L

JETS

- 44 jets
- 1 jet Vulcano

VOLTAGE / AMPS

240 V / 60 A

CHAUFFE-EAU

4KW

CARACTÉRISTIQUES

- 2 cascades rétroéclairées
- Clavier tactile simple à utiliser
- 2 pompes
- Chromathérapie avec lumières DEL

POUR APPORTER
DU PIQUANT
À VOTRE COUR





S820

Le **S820** vous surprendra par son habitacle surdimensionné et des sièges encore plus spacieux et confortables. Avec sa finition impeccable, vous saurez que rien n'a été laissé au hasard dans le développement de ce modèle. La qualité de ses jets et de ses composantes vous confèrera une expérience distinguée et de très haute performance.

7 PLACES

DIMENSIONS

91" x 91" x 38"
(231 x 231 x 97 cm)

POIDS (VIDE)

950 lb

VOLUME MOYEN

1590 L

JETS

- 48 jets
- 1 jet Vulcano

VOLTAGE / AMPS

240 V / 60 A

CHAUFFE-EAU

4KW

CARACTÉRISTIQUES

- 2 cascades rétroéclairées
- Clavier tactile simple à utiliser
- 3 pompes
- Chromathérapie avec lumières DEL

*Le modèle S820 est uniquement disponible en option d'acrylique Sterling Silver avec cabinet Gris.

LA CRÈME DE LA CRÈME



DES COMPOSANTES DE QUALITÉ SUPÉRIEURE


Les atouts des spas **SOLSTICE^{MD}** se voient du premier coup d'œil: une construction robuste, une finition exemplaire, un design unique et une ergonomie bien pensée.

Offrant un niveau d'équipement de massage supérieur, nos spas sont dotés d'une puissance inégalée pour une expérience de relaxation hors du commun.

Les spas **SOLSTICE^{MD}** ont une signature lumineuse unique avec des éclairages dans les jets, la ligne d'eau ainsi que dans chaque manette de votre appareil.

SOLSTICE 

OPTIONS DE COULEUR POUR L'ACRYLIQUE



Smokey Mountain




Storm Cloud




Sterling Silver

OPTIONS DE COULEUR POUR LE CABINET



Brun



Gris

Nos caissons sont tous munis de systèmes d'éclairage à DEL placés aux deux coins avant du spa.

*Le modèle S820 est uniquement disponible en option d'acrylique Sterling Silver avec cabinet Gris.



JETS

Les spas **SOLSTICE^{MD}** sont munis de 3 types de jets permettant une variété de massages pour le dos et les jambes conçus pour favoriser la détente. La majorité de nos spas sont aussi dotés de jets métacarpiens pour un massage localisé des mains et du puissant jet Vulcano conçu spécifiquement pour le massage des hanches et des abdominaux. Ces jets à haute performance sont tous stratégiquement positionnés, de manière à optimiser leur efficacité en vue d'offrir une expérience de détente en profondeur sur le corps tout entier.

ERGONOMIE

Les sièges épousent parfaitement la forme du corps, et le dossier des sièges allongés présente un angle de 90°, ce qui permet de demeurer confortablement en place et d'atteindre un état complet de bien-être. Les jets de nos spas sont enfoncés, de manière à offrir une expérience tout en confort.



CHROMATHÉRAPIE

Grâce à leurs nombreux points lumineux à DEL et à leurs fontaines rétroéclairées, les spas **SOLSTICE^{MD}** permettent la chromothérapie, c'est-à-dire la thérapie du corps et de l'esprit par la lumière. Les manettes sont également illuminés pour faciliter leur utilisation.



CLAVIER

Outre sa facilité d'utilisation, l'écran couleur tactile K1000 est doté de multiples fonctions permettant, entre autres, le réglage des jets, des lumières, des pompes, de la température et du cycle de filtration. La vitre traitée de l'écran lui confère une étanchéité et un contrôle optimal; on peut facilement l'utiliser avec les doigts mouillés.



POMPES

Les pompes **MAELSTROM GECKO** ont été conçues dans une optique de puissance et de durabilité. Avec leur débit élevé, elles offrent un excellent rendement, ainsi qu'une grande efficacité énergétique.



ISOLATION ET STRUCTURE

En plus de faciliter l'accès à la tuyauterie, les panneaux d'isolation du cabinet préviennent les pertes de chaleur pouvant survenir par grand froid. La chaleur émise par les pompes est ainsi récupérée, ce qui favorise l'économie énergétique.

SOLSTICE



SPAS

SOLSTICE^{MD} est une marque exclusive à Club Piscine Super Fitness. Avec leurs lignes classiques et raffinées, les spas **SOLSTICE^{MD}** sont à la fine pointe de la technologie tout en étant accessibles. Fabriqués dans notre usine de Lachute, ils sont spécialement conçus pour résister au climat québécois.

Imprimé au Canada • Le fabricant se réserve le droit de modifier ou de discontinuer sans préavis les caractéristiques de chaque modèle de spa. ©2025

GARANTIE

15
ans

étanchéité
de la cuve

5
ans

structure
et châssis

3
ans

pièces*

2
ans

main-d'œuvre*

*Limitée. Voir détails en magasin.

une exclusivité

CLUB PISCINE 

solsticespas.ca